

Lista de útiles 2025.

Taller: Kínder Árbol: Quillay - Guía: Nicole Constantini

Estimadas Familias:

¡Todo el equipo del Colegio Baltazar les desea un excelente año 2024! Empezaremos el año con energías renovadas y esperamos contar con el entusiasmo de toda la comunidad para lograr un nuevo período escolar grato y provechoso.

Encontrarán a continuación las listas de materiales y útiles necesarios en el proceso de enseñanza-aprendizaje. Entre estos elementos ponemos especial énfasis en **la Agenda del Colegio y el Buzo del Colegio**, cuyo uso correcto busca el desarrollo de actitudes como la responsabilidad, el compromiso, la autonomía y el cuidado de sus pertenencias.

Que tengan bonitas vacaciones y nos vemos pronto...

Agenda del Colegio: (se puede adquirir en el Colegio a partir de marzo)

La Agenda es un importante instrumento formativo que permite la comunicación permanente entre el Colegio y las Familias. No solo registra información relevante del proceso de aprendizaje de los estudiantes, sino que además apoya en la formación cotidiana de hábitos. Sugerimos forrarla con plástico transparente para que dure todo el año en buenas condiciones. En caso de extravío será necesario adquirir una nueva.

Buzo del Colegio

El buzo del Colegio refuerza el sentido de pertenencia y facilita la seguridad en las actividades fuera del establecimiento. Su uso es de **CARÁCTER OBLIGATORIO** solo en las siguientes ocasiones:

- las clases de Psicomotricidad
- las salidas pedagógicas
- los actos, celebraciones y actividades abiertas (ferias, exposiciones, entre otros.)


Se puede encontrar en los siguientes talleres:


- Villa Galilea, 24 sur N° 71 con 16 y ½ poniente Fono: 569- 76406206 E- mail: confeccionemarimail.com
- Confecciones y bordados **Rayen** :instagram rayen confecciones y bordados celulares: 995601875/ 979738173



NOTAS IMPORTANTES:


- Es necesario que todas las prendas de vestir estén marcadas con letra clara.
- Se solicita utilizar mochila tamaño mediano.
- Los materiales deben ser enviados durante las dos primeras semanas de clases y deben venir previamente **identificados en el exterior de la bolsa**.

- **Los materiales una vez que ingresan al salón, son de uso colectivo.**

LISTA DE ÚTILES USO GENERAL DEL TALLER		
1	Cuaderno 100 hojas collage cuadriculado 7 mm	Forrado verde nombre en la tapa interior
1	Caja de lápices de colores jumbo	
1	Pliego de papel kraft	Doblado
1	Block mediano	
1	Carpeta celeste plastificada con acoclip	
2	Plumones de pizarra (rojo y azul)	
1	Plumón permanente negro	
1	Caja de trupan	
1	Cinta masking tape	SOLO NIÑOS
1	Cinta trasparente gruesa	SOLO NIÑAS
VIDA PRÁCTICA		
1	Foto familiar en marco	Tamaño 13x18
1	Paño esponja absorbente	
3	Rollos de Papel absorbente	
3	Cajas de pañuelos desechables	
1	Delantal de tela	Con botones por delante marcado con nombre y
1	Paquete de pétalos de algodón	
1	Pasta de zapatos incolora	
1	Perno hexagonal con tuerca rosca	Medidas a elección dentro de estas opciones o aproximado. 

1	Pocillo blanco cerámica porcelana	6 centímetros
1	Set de colet, pinches, etc.	SOLO NIÑAS
1	Escobilla para lustrar zapatos	 SOLO NIÑOS
2	Par de botones de igual color y tamaño	

Inglés - Kinder		
Cantidad	Material	Comentarios
1	Libro Greenman & The Magic Forest B Segunda Edición. Libro disponible para compra online a través de https://www.booksandbits.cl/ En el sitio web de la editorial ingresar “BALTAZAR – TALCA” y seleccionar el curso correspondiente.	
1	Libro Greenman & The Magic Forest Activity Book B Libro disponible para compra online a través de https://www.booksandbits.cl/ En el sitio web de la editorial ingresar “BALTAZAR – TALCA” y seleccionar el curso correspondiente.	

1	<p>Carpeta Acordeón tamaño carta. Sin diseño. Se puede usar carpeta año anterior si está en buenas condiciones.</p>	
---	---	---